デジタルアーカイブの真価を引き出す「知の増殖型サイクル」

メタデータ設計による知識創造エンジンの構築

本プレゼンテーションでは、静的な情報リポジトリから、新たな知を継続的に創造する動的なエコシステムへとデジタルアーカイブを進化させるための、構造化されたメタデータ戦略を提案します。

NotebookLM

サイクルの原動力：地域資源の価値を捉える

地域資源とは、単なる物質的な存在ではなく、「人の働きかけ」によって価値が生まれる、地域に根差した有形無形の資産である。

「自然資源のほか、特定の地域に存在する特徴的なものを資源として活用可能な物と捉え、人的・人文的な資源をも含む広義の総称。」

非移転性（地域性）

空間的に移転が困難であり、その土地に固有。

有機的連鎖性

地域の他の資源と相互に連鎖し、エコシステムを形成。

非市場性

どこでも供給できるものではなく、市場原理だけでは測れない価値を持つ。

これらの資源の価値を最大限に引き出し、活用するためには、情報を構造化し、新たな発見を促す仕組みが不可欠です。

NotebookLM

知識へのナビゲーションを設計する：メタデータの役割

情報は存在するだけでは価値を発揮しない。どのように整理し、発見可能にするか？

- メタデータとは、コンテンツ自身を説明するためのデータです。（例：「タイトル」「著者」「発行日」）
- その目的は、効率的な検索、利用方法の識別、そして情報資源間の関係性の明示にあります。

適切なメタデータ設計は、利用者が「いつ、どどこで、何が起きたのか」を理解し、多角的な視点から情報を探索することを可能にします。

NotebookLM

知のサイクルを支える三層のメタデータアーキテクチャ

効果的なデジタルアーカイブは、異なる目的を持つ複数のメタデータ層によって支えられています。本モデルでは、以下の三層構造を定義します。

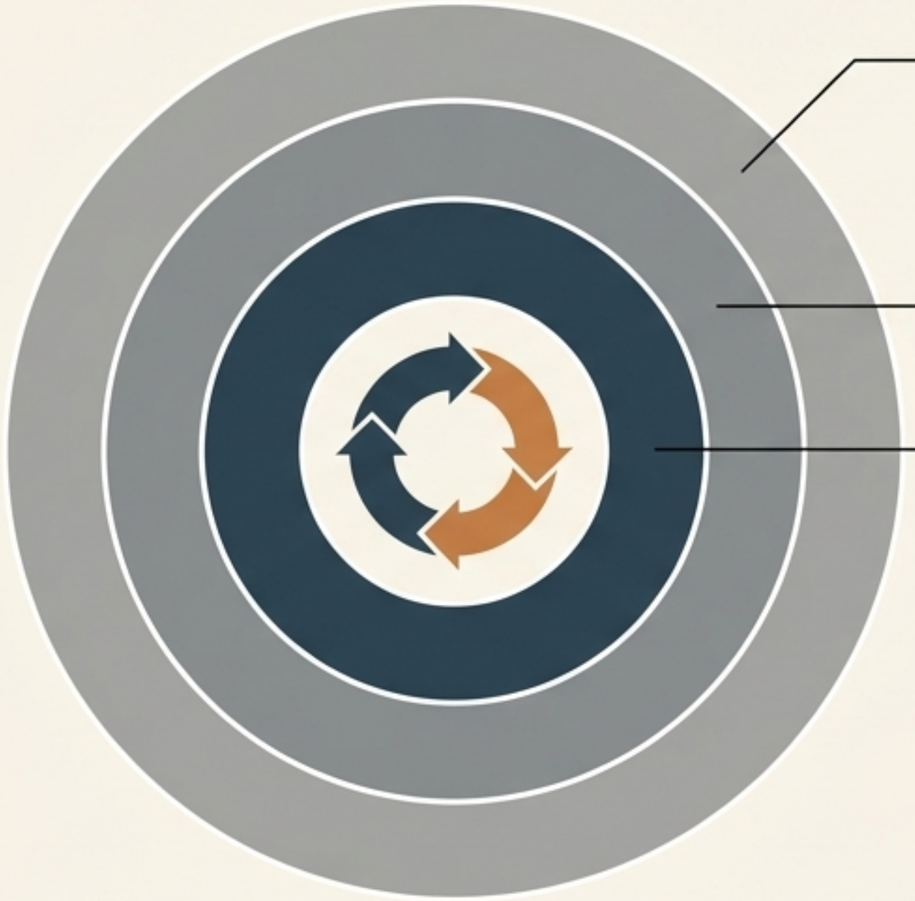

1.【外層】利用者用メタデータ (User Metadata):
発見とアクセスのための情報

2.【中層】管理者用メタデータ (Administrator Metadata):
運用と権利管理のための情報

3.【核層】知の増殖型サイクル用メタデータ（Cycle Metadata)）:
新たな知識創造を駆動する情報

これから、各層の役割と具体的な構成項目を詳説します。

NotebookLM

Layer 1: 利用者による発見を促すメタデータ

エンドユーザがコンテンツを検索し、その文脈を理解するために最適化された情報。

- タイトル、キーワード、撮影日時、所在地（GPS情報）、ライセンス等条件、記述

Example Table (利用者用メタデータ)

メタデータ項目	例
ファイル番号	`circd074c-0009`
タイトル	ウッカガー（金武大川）
撮影日時	`2017/07/30`
キーワード	自然, 井戸, カー, ガー, 湧泉, 金武町
GPS 情報	`26.454117, 127.928089`
ライセンス等条件	`CC BY`
記述	ウッカガー（金武大川）は並里区の中央に位置し...（抜粋）

NotebookLM

Layer 2: アーカイブの持続可能性を担保する管理者用メタデータ

コンテンツの収集、保存、権利関係の明確化など、アーカイブの安定的な運用管理に必要な情報。

- ファイル形式、撮影者、権利者、利用許諾等、内容分類、記述

Example Table（管理者用メタデータ）

メタデータ項目	例
資料名	三線 製作工程
ファイル形式	`jpg`
ファイルサイズ	`1920*1080`
撮影者	加治工
権利者	新栄堂 又吉真也
権利者連絡先	沖縄県那覇市安謝 2-3-1 Tel098-867-2559
利用許諾等	印刷物や電子メディア、研修・授業およびテキスト、研究活動

NotebookLM

Layer 3: 新たな知の創造を駆動する「サイクル」メタデータ

このメタデータ層は、単に資料を記述するだけでなく、**資料がどのように選定され、活用され、新たな創造物へと繋がったか**という**「知のプロセス」**そのものを記録・可視化することを目的とします。



サイクル数（Cycle Count）：この資料が知の増殖サイクルを何回経たかを示す。
知的処理（Intellectual Processing）：どのような意図や方法で資料が処理されたかを記述する。
関連資料群（Associated Materials）：
- **選定資料**：基礎となった資料
- **活用資料**：活用段階で参照・利用された資料
- **評価資料**：活用結果の評価資料
- **創造資料**：新たに作成された成果物

NotebookLM

「知の増殖型サイクル用メタデータ」の構造

本メタデータスキーマは、識別情報、記述情報、権利情報、そしてサイクル独自の追跡情報の4つのカテゴリで構成されます。

識別

団体・組織名：GWUJ
データベース名：[Code]
ID：YYYYMM[Serial]

内容記述

表題名 / 資料名
作成者
内容分類 / 分類コード
対象時代・年
地域・場所
索引語（キーワード）
内容記述（300字程度）

管理・権利

著作権／所有権
（CCライセンス必須）
プライバシー
選定評価
登録日・登録者

サイクル追跡

(THE CORE)

サイクル数／知的処理
選定資料（基礎資料）
活用資料
評価資料
創造資料(新規資料)

NotebookLM

国際標準との連携：相互運用性の確保

独自性と汎用性の両立。本メタデータモデルは、知の増殖サイクルという独自の機能を実現しつつ、Dublin Coreなどの国際的な標準語彙とのマッピングを前提に設計されています。

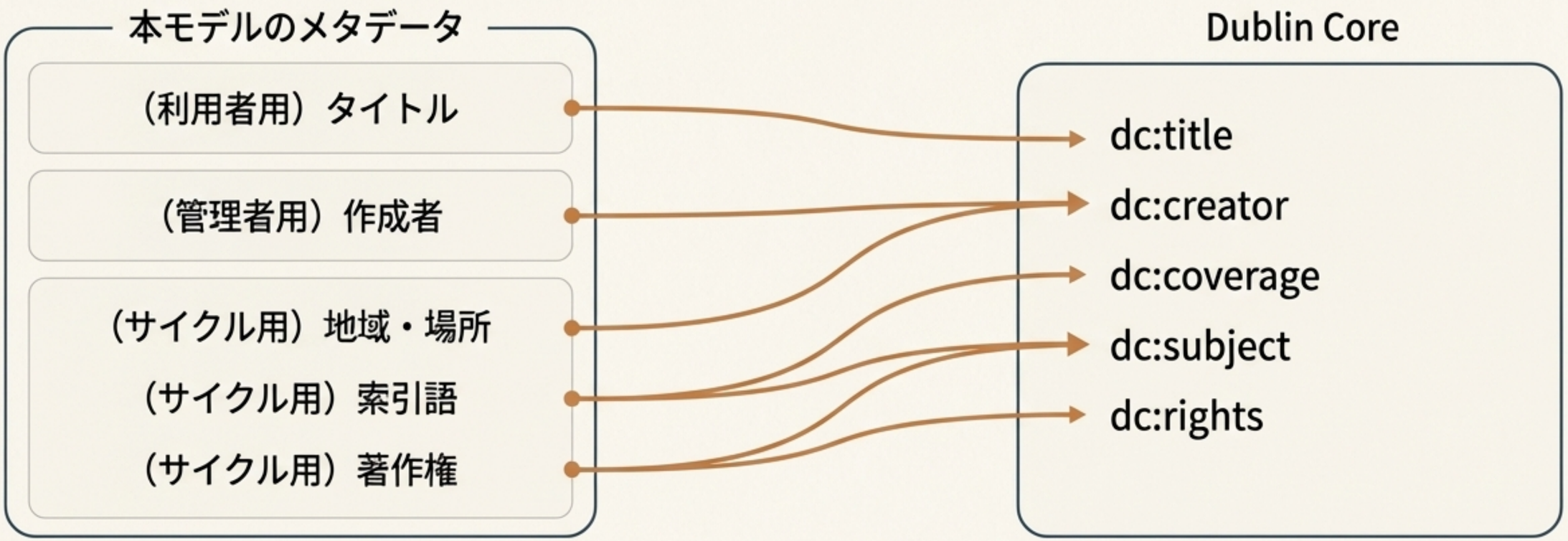

これにより、他のアーカイブとのデータ連携や、将来的なシステム拡張にも柔軟に対応可能です。

NotebookLM

実践への道筋：効果的かつ効率的なメタデータ付与

高度なメタデータモデルの導入は計画的に進める必要があります。成功の鍵は、現実的な制約を考慮した段階的なアプローチです。

1.

優先順位の決定

全ての項目を一度に埋めるのは非現実的。検索機能の要件や予算に応じて、必須項目（必須）、推奨項目（あれば必須）、任意項目を定義する。

> 「どのような検索機能を用意するか、どのくらいの人手や予算をかけられるか等を検討して、付与作業の計画を立てることは重要である。」

2.

一貫性の確保

付与者による「ブレ」を防ぐため、入力基準を明確化する。

具体策: サンプルデータを用意し、値の基準を定める。選択肢（統制語彙）を用意し、その中から選ぶ形式を導入する。

3.

継続的な改善

公開後、検索キーワードのログを分析・活用し、メタデータを更新することで、検索の利便性を向上させる。

NotebookLM

静的な「記録庫」から、動的な「知識創造エンジン」へ

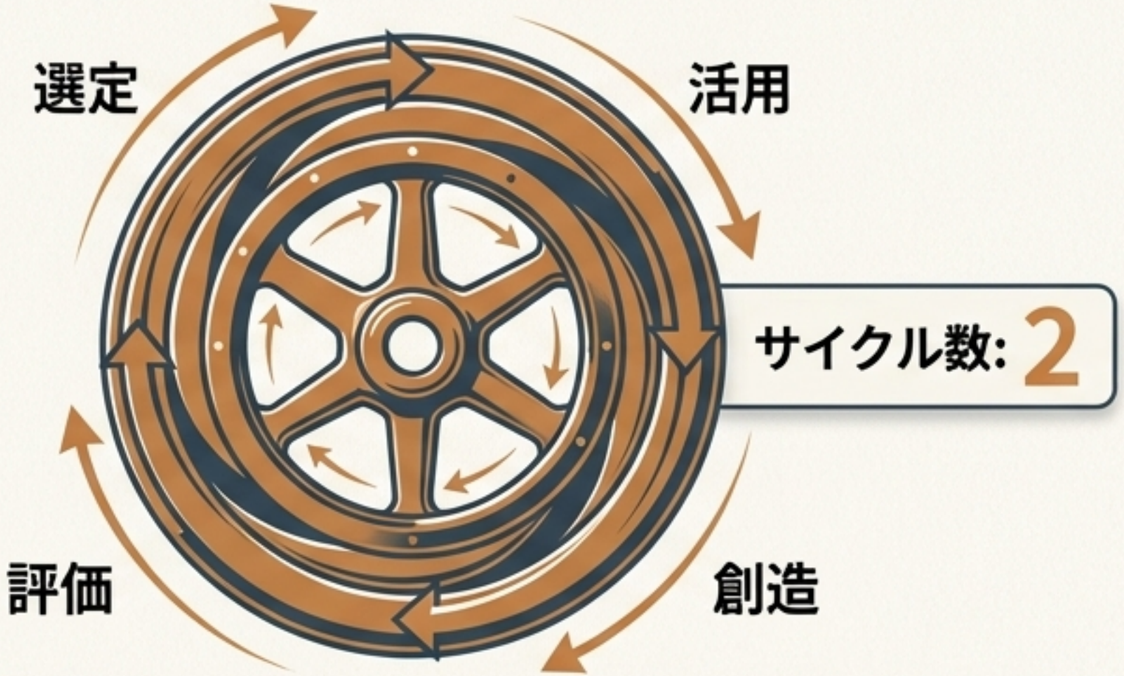

- From Static to Dynamic: 地域資源のデジタルアーカイブは、情報を保存するだけの場所ではありません。
- A Structured Approach: 提案した三層メタデータアーキテクチャ、特に「知の増殖型サイクル用メタデータ」は、その変革を実現するための具体的な設計図です。

このモデルを実装することで、アーカイブは過去を記録するだけでなく、未来の知を育む、地域社会にとって不可欠なインフラとなります。

NotebookLM